

## Loxística Chan Duro e BUS FEGADO

### Chan Duro FEGADO

Puebla de Don Rodrigo (aprox. 1000 habitantes)

**Granero Municipal.** Puebla de Don Rodrigo (cerca da gasolinera)  
Calle Ciudad Real, 13, 13109 Puebla de Don Rodrigo, Ciudad Real
















<https://maps.app.goo.gl/K61RSNZfsTSVkJHU8A>

**Duchas:** NON. Estarán en ubicación a detallar pola organización en Puebla de Don Rodrigo.



## Autobús FEGADO (aparcamentos en función da meteoroloxía)

jue. 28		vie. 29		sáb. 30	dom. 31
00-12 h	12-24 h	00-12 h	12-24 h		
					
100%	100%	100%	100%	100%	100%
			1300	1300	1400
7 / 17		5 / 13		5 / 13	5 / 14

	Hoy 26 MAR	Mañ 27 MAR	Jue 28 MAR	Vie 29 MAR	Sáb 30 MAR	Dom 31 MAR
	↑ 10° ↓ 6°	↑ 13° ↓ 6°	↑ 15° ↓ 8°	↑ 14° ↓ 7°	↑ 13° ↓ 5°	↑ 13° ↓ 8°
08:00		 7°	 8°	 11°	 6°	 8°
14:00		 13°	 15°	 12°	 13°	 13°
20:00		 11°	 14°	 9°	 10°	 9°
Lluvia	5.8 mm	18.4 mm	10.4 mm	28.1 mm	8 mm	12.9 mm

## Longa (venres)

Primeira saída FEGADO 9:05 h | Última saída FEGADO 13:00 h

Proposta hora saída. Bus 7:30 h + 30 min viaxe = 8:00 am en aparcamento

Hora regreso bus: non antes das 15:00 h (estimación)

Chan duro de Puente de Don Rodrigo

Distancia a Campamento Puente de Retama	24,6 km	30 minutos
-----------------------------------------	---------	------------



### Aparcamiento BUS (explanada GEACAM)

<https://maps.app.goo.gl/1uFjtFgmAeghEJev9>

Distancia a Centro de Competición	400 m	5 minutos
Distancia a <b>Presalida (-30 minutos)</b>	300 m	2 minutos
Distancia a Salida	1800 m	28 minutos

## Remudas (sa)

Primeira saída FEGADO 11:30 h

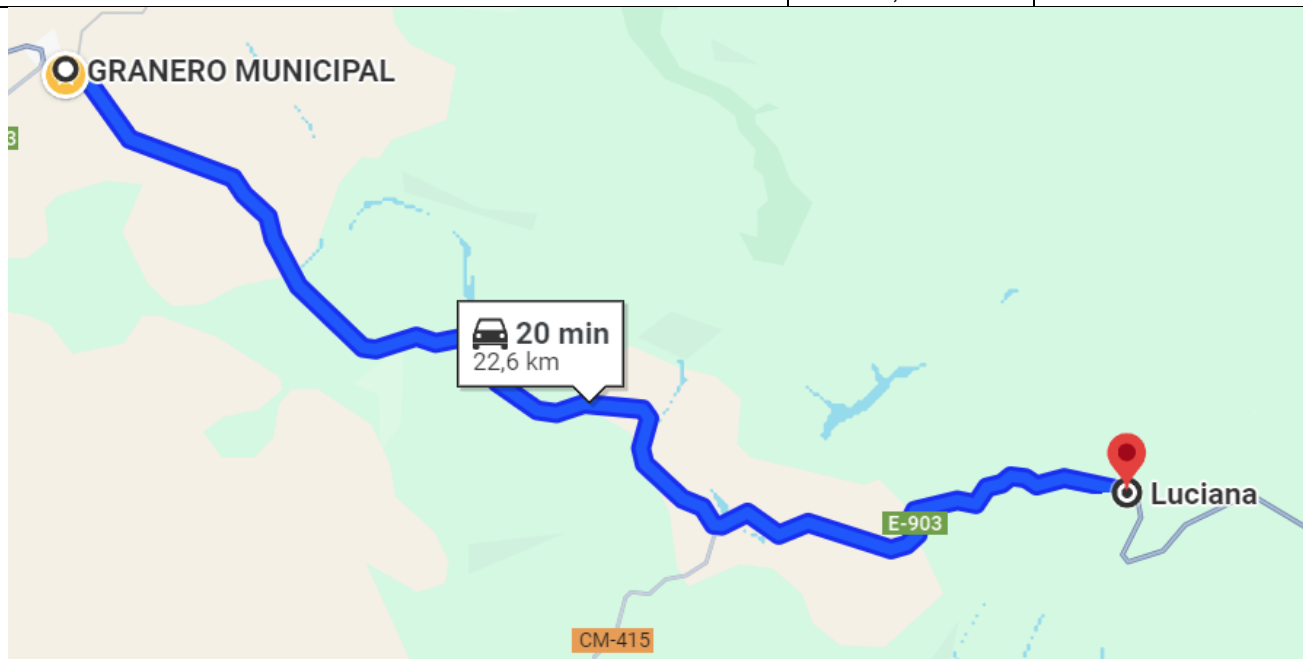
Proposta hora saída. Bus 9:40 h + 20 min viaxe = 10:00 h en aparcamento

10:30 en centro de competición.

Hora regreso bus: non antes das 15:30 h (estimación)

Suelo duro de Puente de Don Rodrigo

Distancia a crucece camino	22,6 km	20 minutos
----------------------------	---------	------------



### Aparcamiento BUS

<https://maps.app.goo.gl/VQKsvPXyCYnYpTTA9>

Distancia a Centro de Competición	2600 m	30 minutos
-----------------------------------	--------	------------

salidas a las 11:30, 11:35 y 11:45

## Media (do) **ollo ao cambio de hora**

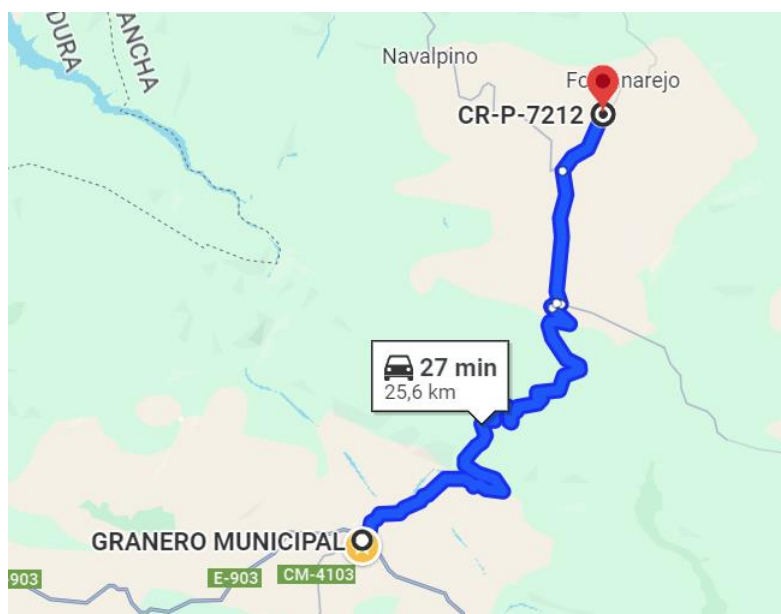
Primeira saída FEGADO 9:51 h | Última saída FEGADO 12:32 h

Proposta hora saída. Bus **8:15 h** + 30 min viaxe = 8:45 am en aparcamento

Hora regreso bus: non antes das **14:00 h** (estimación, dependendo da cerimonia premiación).

Suelo duro de Puente de Don Rodrigo

Distancia a aparcamento	25,6 km	27 minutos
-------------------------	---------	------------



### Aparcamiento BUS

<https://maps.app.goo.gl/c8DZdrKrvXEUF3on6>

Distancia a Centro de Competición	500 m	7 minutos
Distancia a <b>Presalida (-20 minutos ?)</b>	600 m	8 minutos
Distancia a Salida (-5 minutos)	1300 m	17 minutos