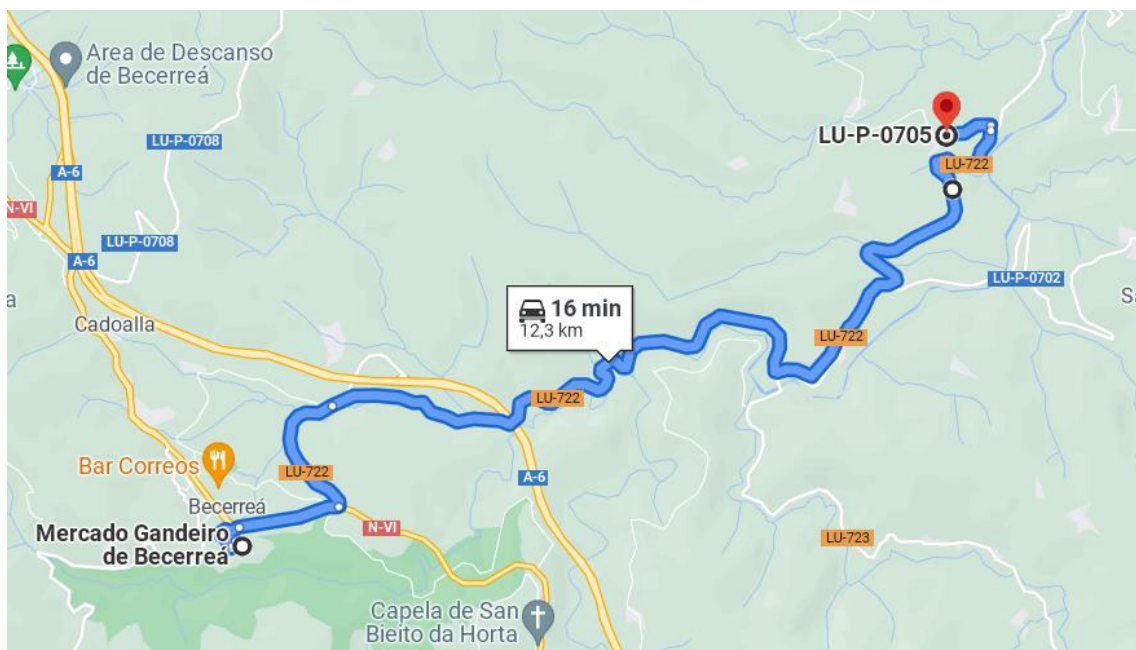
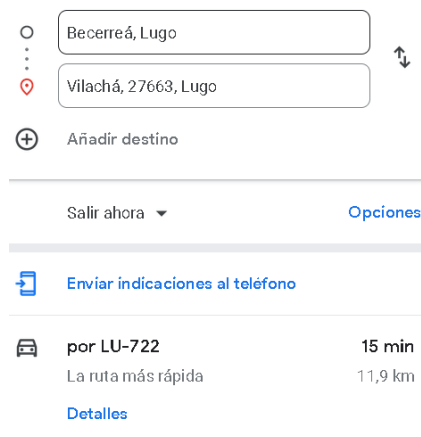


GUÍA ASISTENCIA RAID-O 2+1

III RAID FLUVIAL LUGO – CONCELLO DE BECERREÁ

ATENCIÓN: LAS ASISTENCIAS NO PODRÁN SALIR HACIA LA TRANSICIÓN HASTA QUE HAYAN SALIDO TODOS LOS EQUIPOS EN CARRERA DE LAS DOS CATEGORÍAS OFICIALES MERCADO GANADERO DE BECERREÁ (SALIDA) A T1/T2 (VILACHÁ). SI UTILIZÁIS EL NAVEGADOR, CUIDADO CON CONFUNDIR VILACHÁ (SAN PEDRO) CON VILACHÁ (PEDROSA). EL PUEBLO CORRECTO ES **VILACHÁ (SAN PEDRO). (ESCRIBIR VILACHÁ SAN...)**

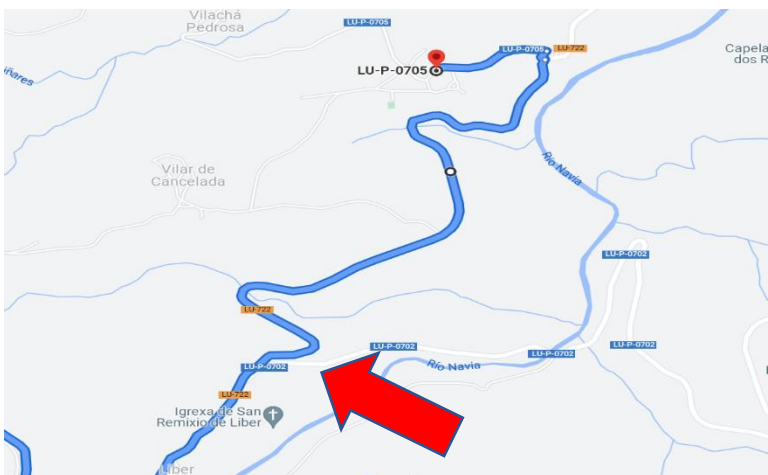


UNA VEZ ACCEDÁIS DESDE EL MERCADO GANADERO A LA N-VI EN SENTIDO MADRID, DEBÉIS AVANZAR HASTA ESTA ROTONDA: (TERCERA SALIDA)





A CONTINUACIÓN CIRCULARÉIS POR LA CARRETERA LU-722 HASTA ENCONTRAR ESTE DESVÍO A LA IZQUIERDA EN SENTIDO NAVIA:



DESVÍO A VILACHÁ (DE LU-722 A LU-P-0705)



**A LA IZQUIERDA: APARCAMIENTOS
DE FRENTE: T1/T2**





APARCAMOS SEGÚN NOS INDIQUE
EL PERSONAL DE LA ORGANIZACIÓN

T1/T2



MATERIAL 3.0

SÓLO MATERIAL DE LA CARRERA

M
A
T
E
R
I
A
L
2+1