

# PARQUE ROSALÍA DE CASTRO

DEPORTE DE ORIENTACIÓN  
CAMPEONATO PROVINCIAL ESCOLAR  
LUGO, 15 de MARZO de 2017

 **INFANTIL FEMENINO**  
1560 metros

TRABALLO DE CAMPO:  
JAVIER ARUFE  
FEBRERO 2012

Escala 1:2.000  
Equidistancia 5 metros

ORGANIZA:  
SECCIÓN DE ORIENTACIÓN CLUB FLUVIAL LUGO



Concello de Lugo



XOGOS GALEGOS DEPORTIVOS EN IDADE ESCOLAR



## Lenda

Estrada	
Pista importante; Secundaria	
Muro de pedras; en ruínas	
Valado alto; Cerca	
Límite de vexetación	
Edificación; Ruínas	
Cortado (in)franqueable	
Rocha (peq., Grande, grupo)	
Zona de rochas	
Foxo rochoso; Cova	
Curva de nivel	
Sucos de erosión	

Montículo peq.; Depresión; foso	
Cortado de terra; Pared de terra	
Terreo aberto; Basto	
Aberto con árbores dispersas	
Bosque; carreira lenta; difícil	
Maleza; carreira lenta; difícil	
Viñedo; Horto	
Area privada	
Bosque limpo	
Pozo; foso con auga	
Lagoa; Charca; estanque; río	
Pantano infranqueable; Pantano	
Curso de auga; Corga, canle	
Torre pequena; Vía do tren	
Torre alta; Tumba	
Mollón; Obxeto especial	
Árbore; Tronco	

R1

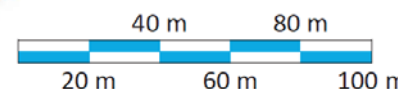
Utilizar solo  
en caso de fallo

R2

Utilizar só  
en caso de fallo

R3

Use only if  
SPORTident fails



# PARQUE ROSALÍA DE CASTRO

DEPORTE DE ORIENTACIÓN  
CAMPEONATO PROVINCIAL ESCOLAR  
LUGO, 15 de MARZO de 2017

INFANTIL FEMENINO  
1560 metros

TRABALLO DE CAMPO:  
JAVIER ARUFE  
FEBRERO 2012

Escala 1:2.000  
Equidistancia 5 metros

ORGANIZA:  
SECCIÓN DE ORIENTACIÓN CLUB FLUVIAL LUGO



Concello de Lugo



XOGOS GALEGOS DEPORTIVOS EN IDADE ESCOLAR



XUNTA  
DE GALICIA

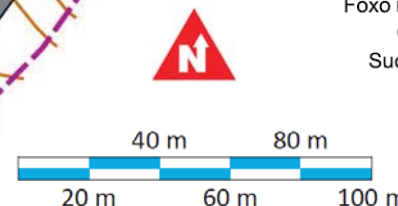


DEPORTE  
GALEGO

## Lenda

Estrada	
Pista importante; Secundaria	
Muro de pedras; en ruínas	
Valado alto; Cerca	
Límite de vexetación	
Edificación; Ruínas	
Cortado (in)franqueable	
Rocha (peq., Grande, grupo)	
Zona de rochas	
Foxo rochoso; Cova	
Curva de nivel	
Sucos de erosión	

Montículo peq.; Depresión; foso	
Cortado de terra; Pared de terra	
Terreo aberto; Basto	
Aberto con árbores dispersas	
Bosque; carreira lenta; difícil	
Maleza; carreira lenta; difícil	
Viñedo; Horto	
Area privada	
Bosque limpo	
Pozo; foso con auga	
Lagoa; Charca; estanque; río	
Pantano infranqueable; Pantano	
Curso de auga; Corga, canle	
Torre pequena; Vía do tren	
Torre alta; Tumba	
Mollón; Obxeto especial	
Árbore; Tronco	



R1

Utilizar solo  
en caso de fallo

R2

Utilizar só  
en caso de fallo

R3

Use only if  
SPORTident fails

# PARQUE ROSALÍA DE CASTRO

DEPORTE DE ORIENTACIÓN  
CAMPEONATO PROVINCIAL ESCOLAR  
LUGO, 15 de MARZO de 2017

INFANTIL MASCULINO  
1590 metros

TRABALLO DE CAMPO:  
JAVIER ARUFE  
FEBRERO 2012

Escala 1:2.000  
Equidistancia 5 metros

ORGANIZA:  
SECCIÓN DE ORIENTACIÓN CLUB FLUVIAL LUGO



Concello de Lugo



XOGOS GALEGOS DEPORTIVOS EN IDADE ESCOLAR



XUNTA  
DE GALICIA



DEPORTE  
GALEGO

## Lenda

Estrada	
Pista importante; Secundaria	
Muro de pedras; en ruínas	
Valado alto; Cerca	
Límite de vexetación	
Edificación; Ruínas	
Cortado (in)franqueable	
Rocha (peq., Grande, grupo)	
Zona de rochas	
Foxo rochoso; Cova	
Curva de nivel	
Sucos de erosión	

Montículo peq.; Depresión; foso	
Cortado de terra; Pared de terra	
Terreo aberto; Basto	
Aberto con árbores dispersas	
Bosque; carreira lenta; difícil	
Maleza; carreira lenta; difícil	
Viñedo; Horto	
Area privada	
Bosque limpo	
Pozo; foso con auga	
Lagoa; Charca, estanque; río	
Pantano infranqueable; Pantano	
Curso de auga; Corga, canle	
Torre pequena; Vía do tren	
Torre alta; Tumba	
Mollón; Obxeto especial	
Árbore; Tronco	

R1

Utilizar solo  
en caso de fallo

R2

Utilizar só  
en caso de fallo

R3

Use only if  
SPORTident fails

# PARQUE ROSALÍA DE CASTRO

DEPORTE DE ORIENTACIÓN  
CAMPEONATO PROVINCIAL ESCOLAR  
LUGO, 15 de MARZO de 2017

CADETE FEMENINO  
1740 metros

TRABALLO DE CAMPO:  
JAVIER ARUFE  
FEBRERO 2012

Escala 1:2.000  
Equidistancia 5 metros

ORGANIZA:  
SECCIÓN DE ORIENTACIÓN CLUB FLUVIAL LUGO



Concello de Lugo



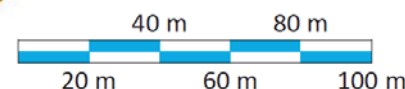
XOGOS GALEGOS DEPORTIVOS EN IDADE ESCOLAR



## Lenda

Estrada	
Pista importante; Secundaria	
Muro de pedras; en ruínas	
Valado alto; Cerca	
Límite de vexetación	
Edificación; Ruínas	
Cortado (in)franqueable	
Rocha (peq., Grande, grupo)	
Zona de rochas	
Foxo rochoso; Cova	
Curva de nivel	
Sucos de erosión	

Montículo peq.; Depresión; foso	
Cortado de terra; Pared de terra	
Terreo aberto; Basto	
Aberto con árbores dispersas	
Bosque; carreira lenta; difícil	
Maleza; carreira lenta; difícil	
Viñedo; Horto	
Area privada	
Bosque limpo	
Pozo; foso con auga	
Lagoa; Charca, estanque; río	
Pantano infranqueable; Pantano	
Curso de auga; Corga, canle	
Torre pequena; Vía do tren	
Torre alta; Tumba	
Mollón; Obxeto especial	
Árbore; Tronco	



R1

Utilizar solo  
en caso de fallo

R2

Utilizar só  
en caso de fallo

R3

Use only if  
SPORTident fails

# PARQUE ROSALÍA DE CASTRO

DEPORTE DE ORIENTACIÓN  
CAMPEONATO PROVINCIAL ESCOLAR  
LUGO, 15 de MARZO de 2017

CADETE MASCULINO  
2200 metros

TRABALLO DE CAMPO:  
JAVIER ARUFE  
FEBRERO 2012

Escala 1:2.000  
Equidistancia 5 metros

ORGANIZA:  
SECCIÓN DE ORIENTACIÓN CLUB FLUVIAL LUGO



Concello de Lugo



XOGOS GALEGOS DEPORTIVOS EN IDADE ESCOLAR



XUNTA  
DE GALICIA

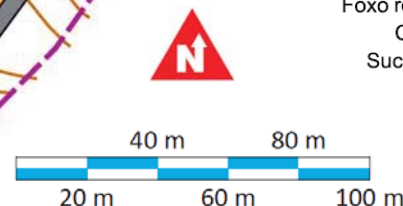


DEPORTE  
GALEGO

## Lenda

Estrada	
Pista importante; Secundaria	
Muro de pedras; en ruínas	
Valado alto; Cerca	
Límite de vexetación	
Edificación; Ruínas	
Cortado (in)franqueable	
Rocha (peq., Grande, grupo)	
Zona de rochas	
Foxo rochoso; Cova	
Curva de nivel	
Sucos de erosión	

Montículo peq.; Depresión; foso	
Cortado de terra; Pared de terra	
Terreo aberto; Basto	
Aberto con árbores dispersas	
Bosque; carreira lenta; difícil	
Maleza; carreira lenta; difícil	
Viñedo; Horto	
Area privada	
Bosque limpo	
Pozo; foso con auga	
Lagoa; Charca, estanque; río	
Pantano infranqueable; Pantano	
Curso de auga; Corga, canle	
Torre pequena; Vía do tren	
Torre alta; Tumba	
Mollón; Obxeto especial	
Árbore; Tronco	



R1

Utilizar solo  
en caso de fallo

R2

Utilizar só  
en caso de fallo

R3

Use only if  
SPORTident fails